



GUIDE D'UTILISATION DE LA PLATEFORME « TEAMS »

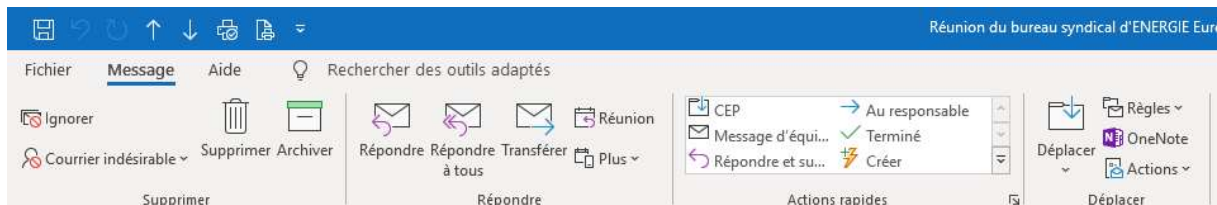
Réunion du bureau syndical

Lundi 15 juin 2020 à 10h00

Préconisations :

- Il est conseillé de se connecter au moins 10 minutes avant le début de la réunion ;
- Indépendamment de TEAMS, pensez préalablement à activer vos haut-parleurs afin que vous puissiez entendre correctement les autres interlocuteurs ;
- Utilisez de préférence le navigateur internet Google Chrome.

1/ Cliquez directement sur le lien que vous avez reçu par email à votre adresse personnelle :



Réunion du bureau syndical d'ENERGIE Eure-et-Loir du 15 juin 2020

 Natacha MARTIN
À Natacha MARTIN

Madame, Monsieur,

Veuillez trouver ci-dessous le lien vous permettant de rejoindre la réunion du bureau.

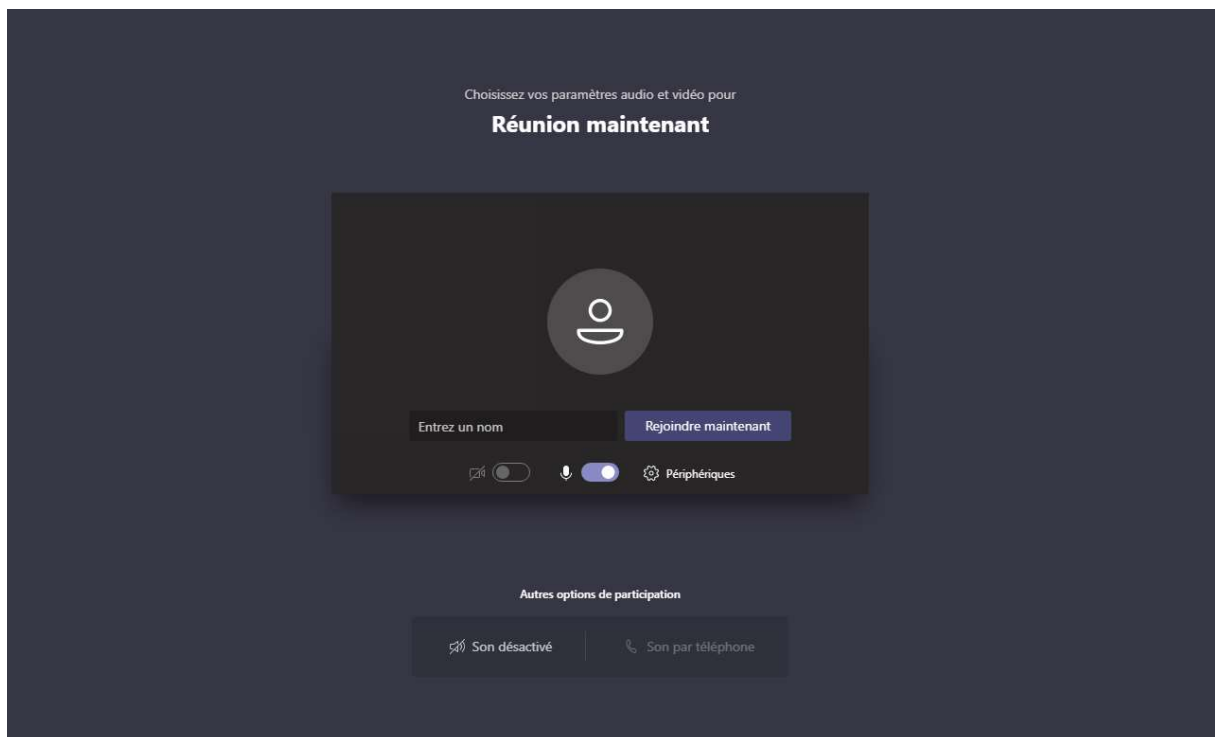
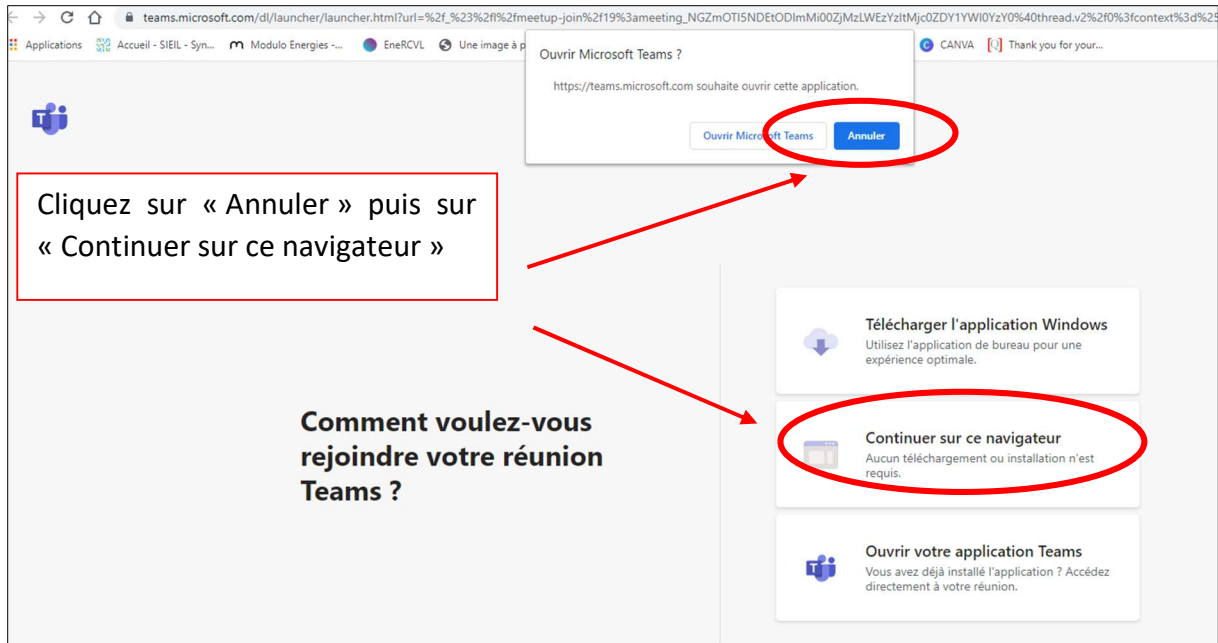
Pour y accéder, cliquez sur le lien : [Rejoindre la réunion du bureau syndical du 15 juin 2020](#)

Cordialement,

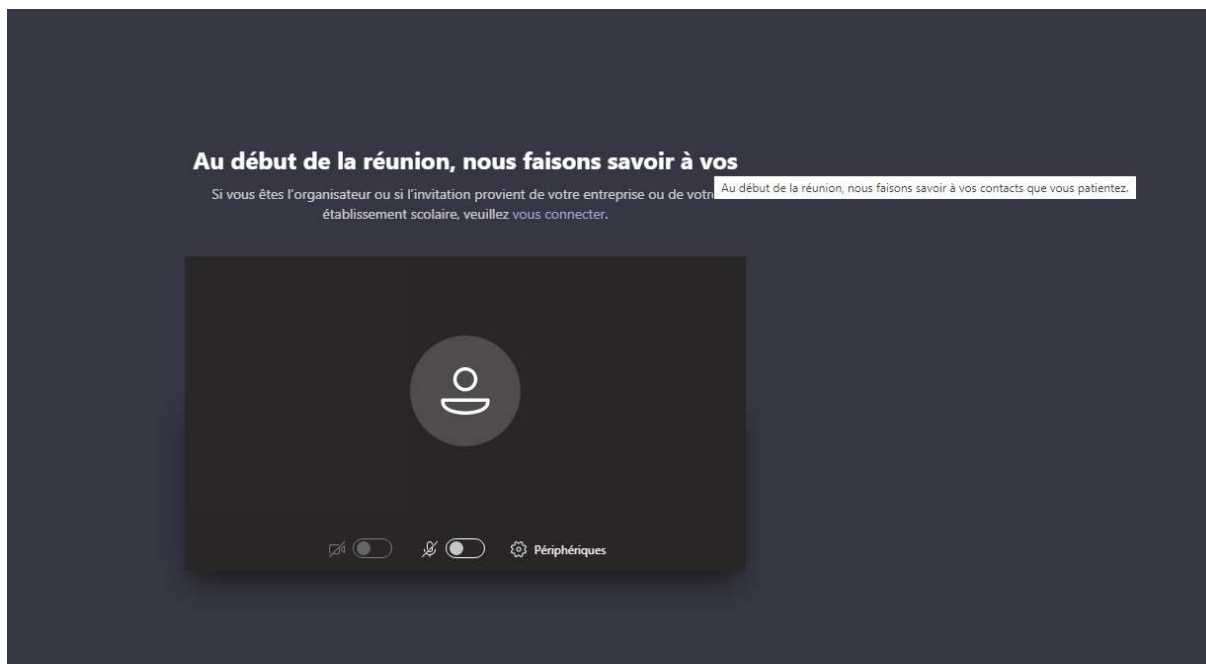
2/ Une page web s'ouvre automatiquement :

OPTION 1 : L'application TEAMS n'est pas installée sur votre ordinateur

Vous accédez à TEAMS via un navigateur internet (de préférence Google Chrome) ; cette méthode vous permet d'accéder à la réunion sans télécharger l'application TEAMS au préalable :

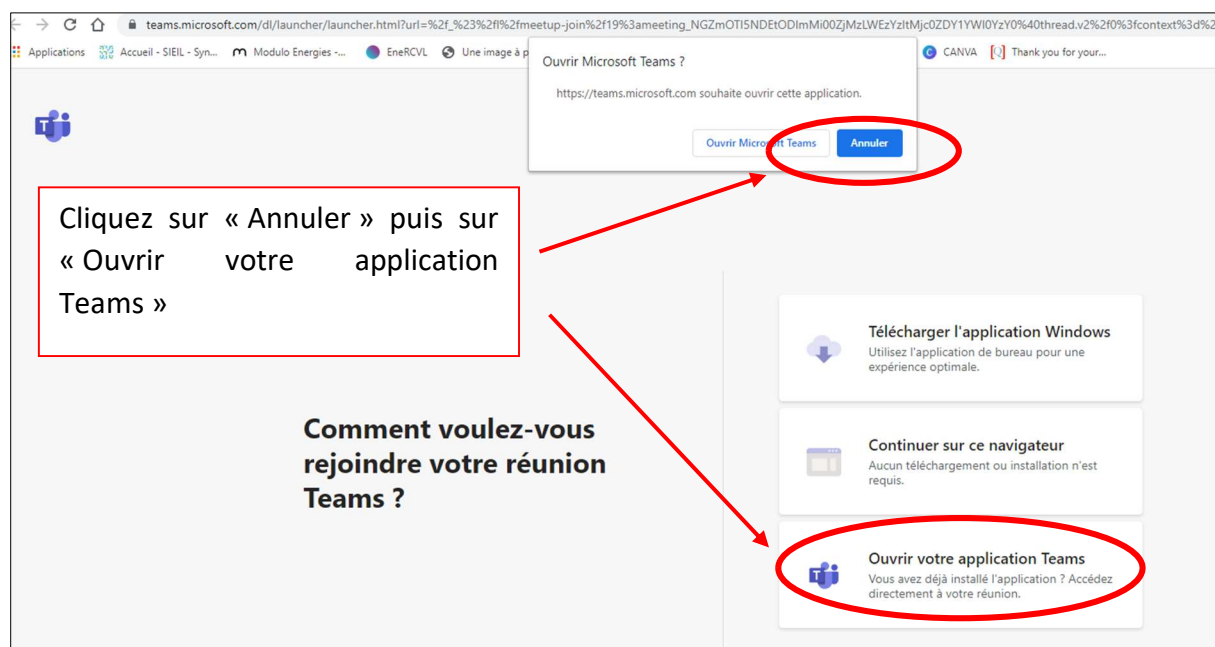


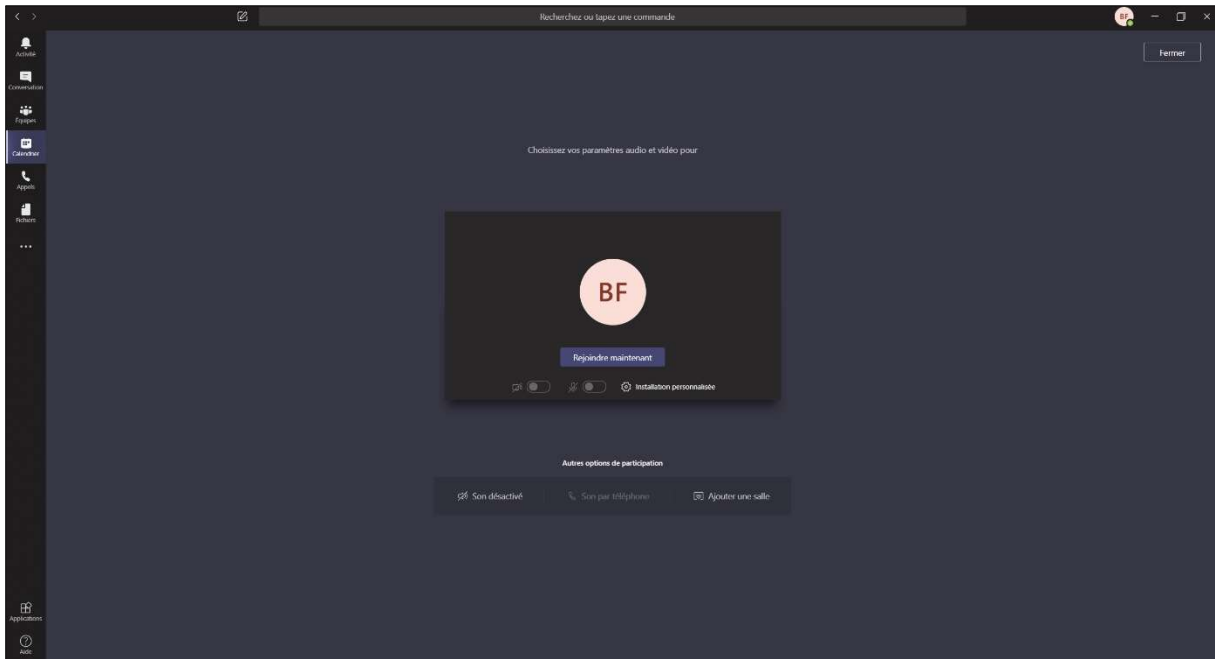
➔ Entrez vos Prénom et NOM puis cliquez sur « Rejoindre maintenant »



➔ Vous passez en salle d'attente en attendant que la réunion commence

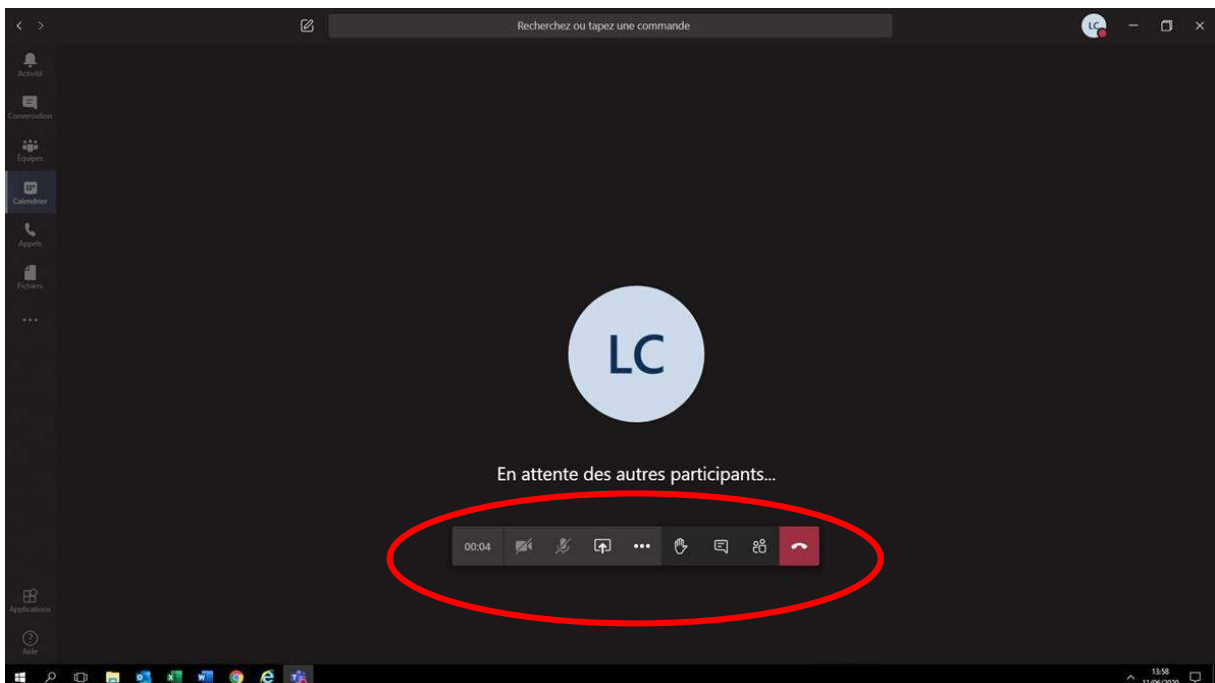
OPTION 2 : Vous possédez déjà l'application TEAMS





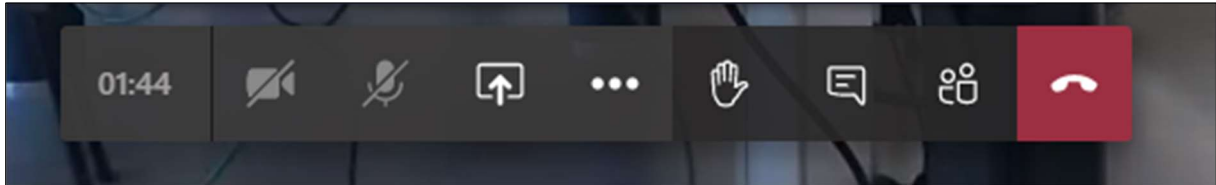
➔ Cliquez sur « Rejoindre maintenant » ; vous passez en salle d'attente

3/ Activation-désactivation caméra et micro :



La barre d'icônes qui apparait sur l'écran vous permet 4 fonctionnalités principales :

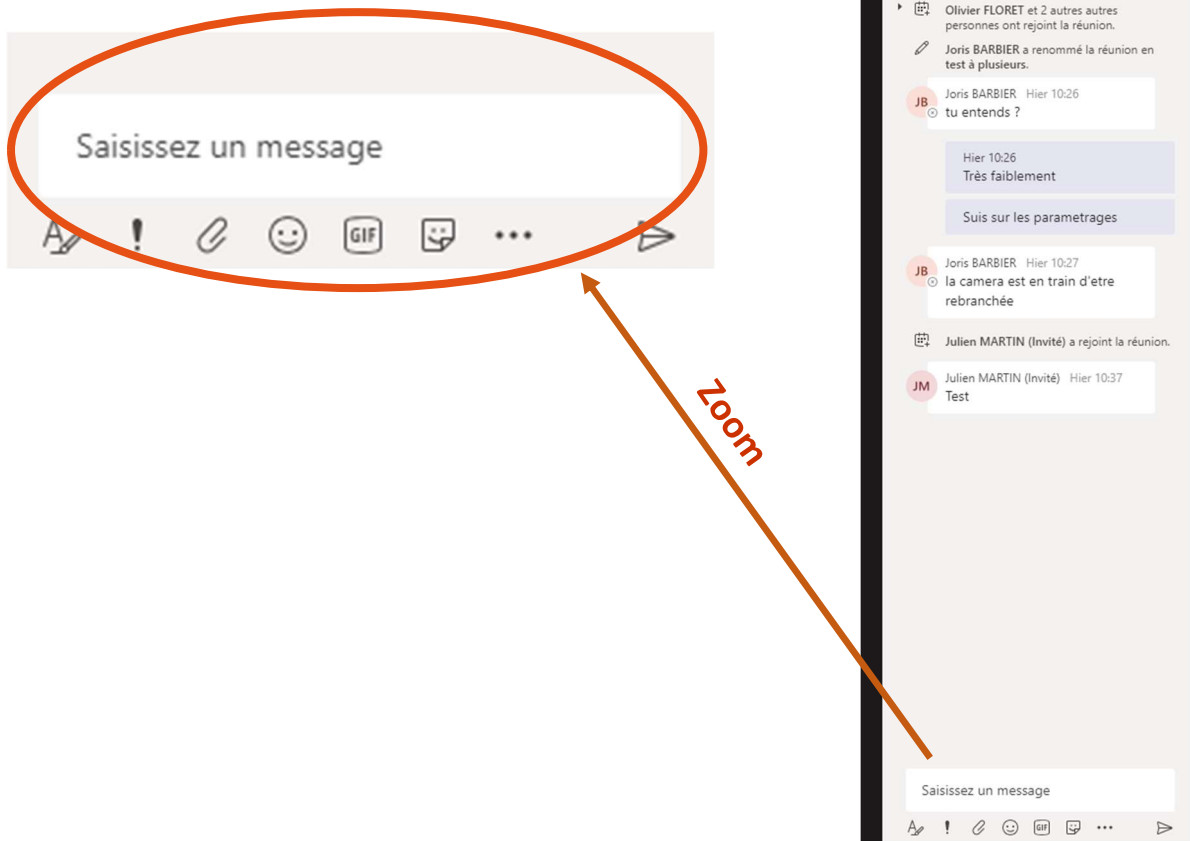
1. Activer ou désactiver la caméra
2. Activer ou désactiver le micro
3. Envoyer un message (notamment pour demander à prendre la parole)
4. Raccrocher pour quitter la réunion



Pour la bonne tenue de la réunion, merci de ne pas activer votre caméra ou votre micro sans y avoir été invité (cf. paragraphe 4).

4/ Pour demander la parole :

Sur l'écran, dans la barre d'icônes, cliquer sur  pour afficher la conversation. Une boîte de dialogue apparaît alors à l'écran :



Sur l'écran suivant, saisissez un message : « je demande la parole » puis envoyer en cliquant sur le petit icone en forme de flèche à droite

Revenez sur la vue de la visioconférence

Lorsque le Président vous donne la parole

1. Activez votre micro et votre caméra avant de parler
2. Coupez votre micro et votre caméra quand vous avez fini de parler

Si vous n'avez pas de micro, tapez votre question directement dans la boîte de dialogue.

Quelques règles d'utilisation pour faciliter le bon déroulement de la réunion...

- Merci de veiller à laisser systématiquement votre camera et votre micro éteints pendant la réunion (cela évite les petits bruits intempestifs et une surconsommation de bande passante) ;
- Si vous souhaitez intervenir sur un sujet ou poser une question au cours de la réunion, merci d'envoyer au préalable votre question par message (cf. paragraphe 4/ Pour demander la parole) : nous nous efforcerons, dans la mesure du possible, d'identifier votre question pour la soumettre à l'ensemble des participants pendant le temps de « questions-réponses » imparti après chaque présentation ;
- Merci de n'ouvrir votre micro et votre caméra qu'uniquement après y avoir été invité ;
- Merci de bien penser à raccrocher micro et camera dès que votre prise de parole est terminée.

Maintenant que vous avez rejoint la plateforme TEAMS, n'oubliez pas de vous connecter en parallèle sur qb.live afin de prendre part au vote (cf. guide d'utilisation Quizzbox).

Voilà, vous êtes fin prêt pour participer à notre réunion...

N'oubliez pas : nous ne sommes pas (encore) de grands experts en matière de technologies de l'information et de la communication, nous comptons donc sur votre clémence et votre indulgence vis-à-vis de notre maniement de l'outil...

... mais nous ne doutons pas de réussir collectivement à enrichir notre pratique et à permettre des échanges performants et utiles pour chacune et chacun d'entre vous !

TRES BONNE REUNION A TOUTES ET A TOUS !

