



QUIZZBOX est un logiciel de vote électronique accessible sans téléchargement.

Pour voter, il vous suffira de vous munir de préférence de votre smartphone et de saisir l'URL suivante :

qb.live

dans la barre d'adresse de votre navigateur web (*Internet Explorer, Chrome, Firefox, Edge ou Safari*). Ou dans la barre de recherche Google.

Vous pouvez également utiliser un PC, ou une tablette. [Nous préconisons toutefois l'utilisation d'un smartphone](#) afin de conserver la visu sur la visio-conférence pendant le vote, sur votre PC.

Si toutefois vous utilisez votre PC, vous devrez ouvrir 2 fenêtres sur votre navigateur internet durant la séance

- Quizzbox pour le vote.
- Visio du conseil sur un autre onglet

Et de naviguer de l'une à l'autre au besoin.

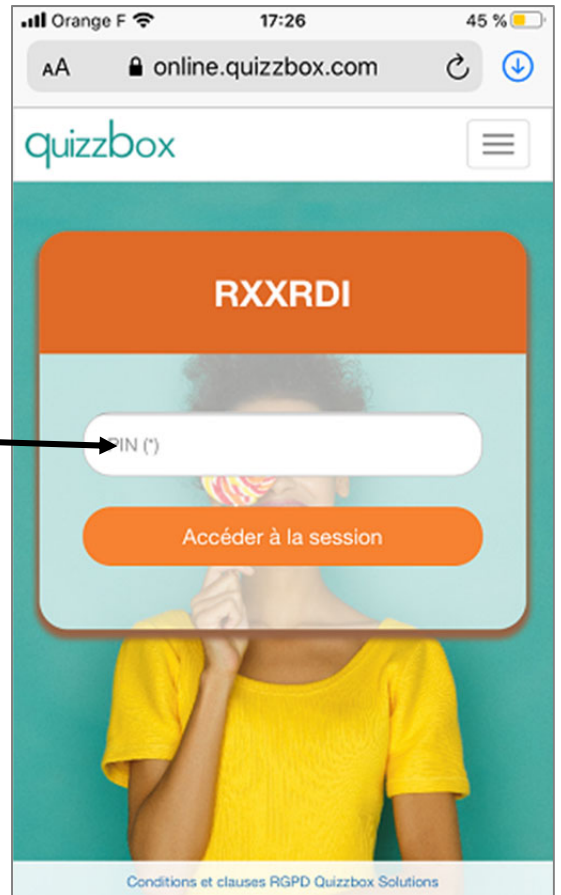
Avant le conseil, vous recevrez par mail sur votre boîte, le code Online de l'assemblée et votre code PIN personnel :

le code Online est un code alphanumérique (6 caractères) sera à saisir sur la page d'accueil qb.live dans la zone « **Code Online** ».

Cliquez ensuite sur la flèche pour valider.



Ensuite, vous arrivez sur la page pour saisir votre code PIN. Il s'agit d'un **code PIN** composé de 4 ou 6 chiffres.



Une fois ce second code saisi, vous arriverez sur l'espace de vote et trouverez un message d'attente :
« Merci de patienter. L'animateur va bientôt ouvrir le vote. »

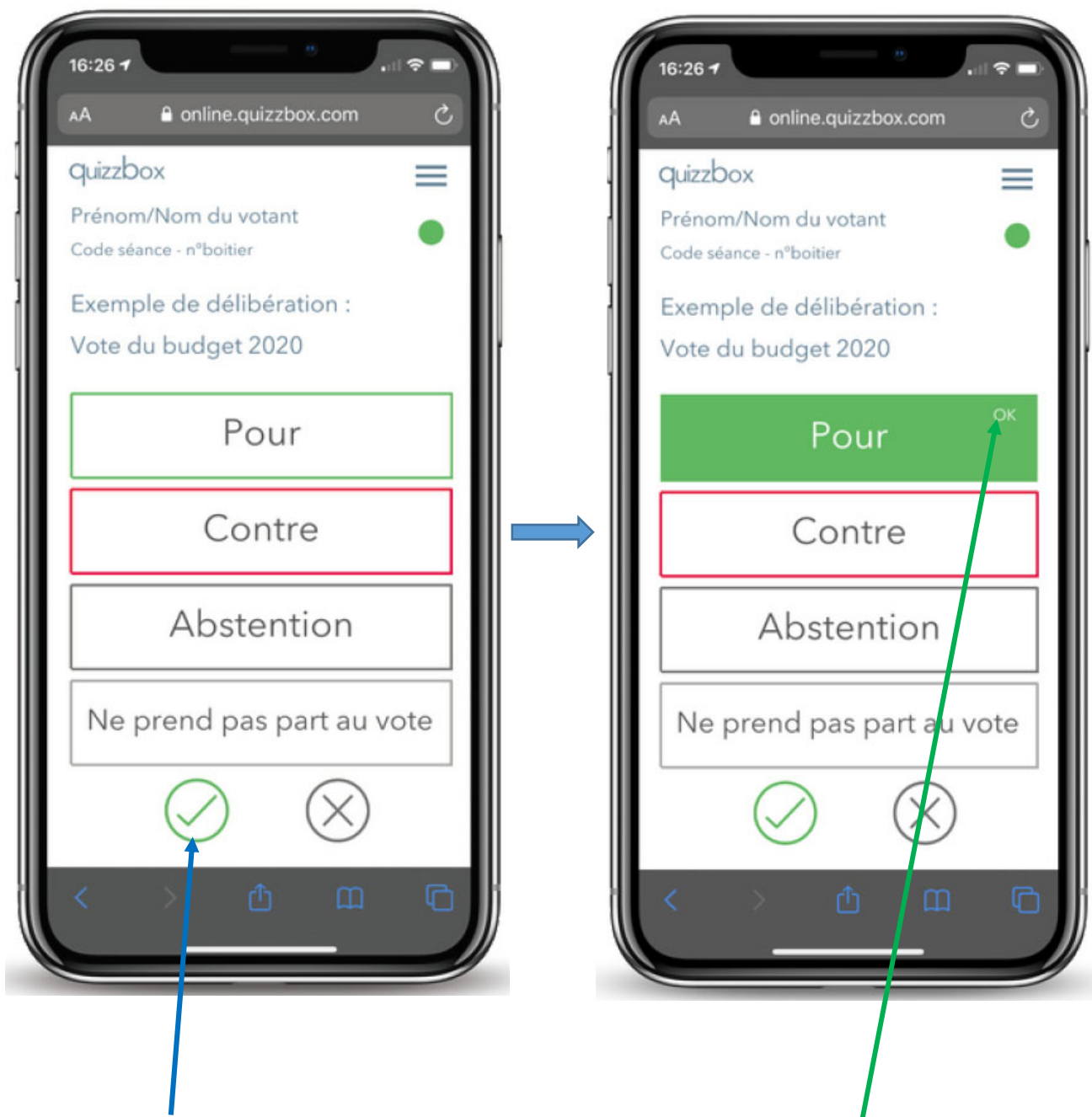


Au moment du vote, l'écran de vote de la délibération en cours s'affichera automatiquement. L'intitulé du vote sera clairement mentionné.

Vous disposerez d'une minute pour voter avec possibilité de modifier votre vote jusqu'à la clôture du scrutin.

Afin de valider votre vote et qu'il soit enregistré dans le système, vous devez appuyer sur la coche verte positionnée au bas de l'écran sur la gauche.

La validation du vote se matérialise par un « ok » affiché dans le rectangle du vote choisi.



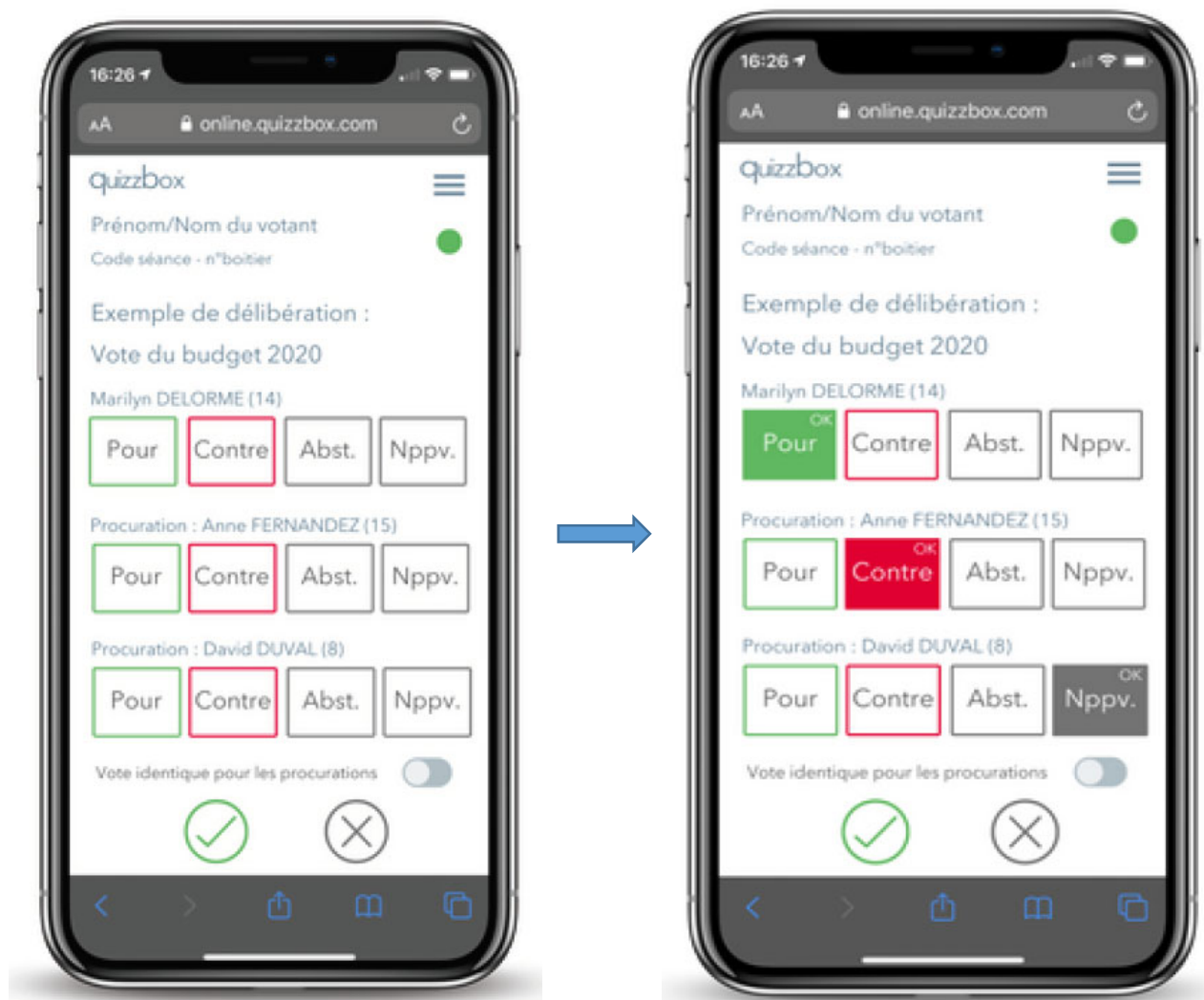
Validation du vote

Vote validé

Au moment du vote, **si vous détenez un pouvoir**, deux tableaux de vote s'afficheront sur le même écran. Jusqu'à 3 si vous détenez 2 pouvoirs.

Afin de valider vos votes et qu'ils soient enregistrés dans le système, vous devez appuyer sur la coche verte positionnée au bas de l'écran sur la gauche.

La validation des votes se matérialise par un « ok » affiché dans le rectangle de chaque vote choisi.



En cours de séance, si vous perdez votre connexion QUIZZBOX, il vous suffira de rafraichir la page.

Si le rafraîchissement n'est pas suffisant, vous renouvelerez votre connexion :

- qb.live
- et vos deux codes

Cette opération est simple et rapide.